

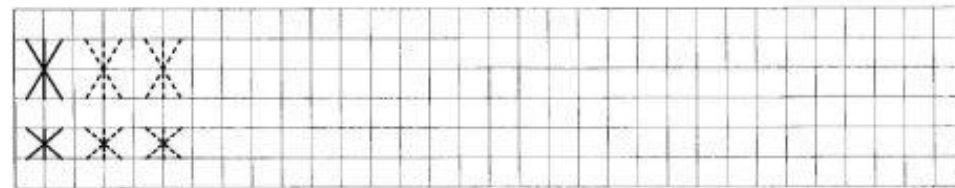
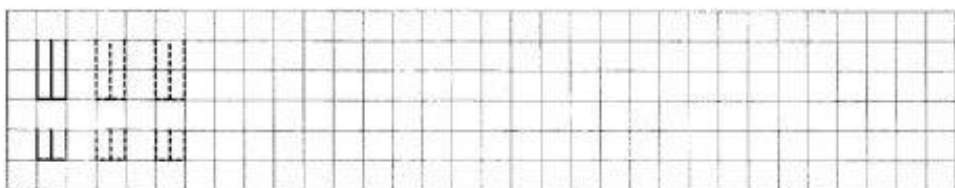







Зачеркни в каждой рамке лишнюю картинку.



Зачеркни в каждой рамке картинку, в названии которой нет звука Ж.





Прочитай слоги, соедини их линиями с картинками, названия которых начинаются на эти слоги.


ра

ру

ро

ры

ри



• Назови все буквы алфавита.

А Б В Г Д Е Ё Ж
З И Й К Л М Н О
П Р С Т У Ф Х Ц
Ч Ш Щ Ъ Ы Э Ю Я



• Найди буквы А и С. Букву А обведи в кружок, а букву С подчеркни.

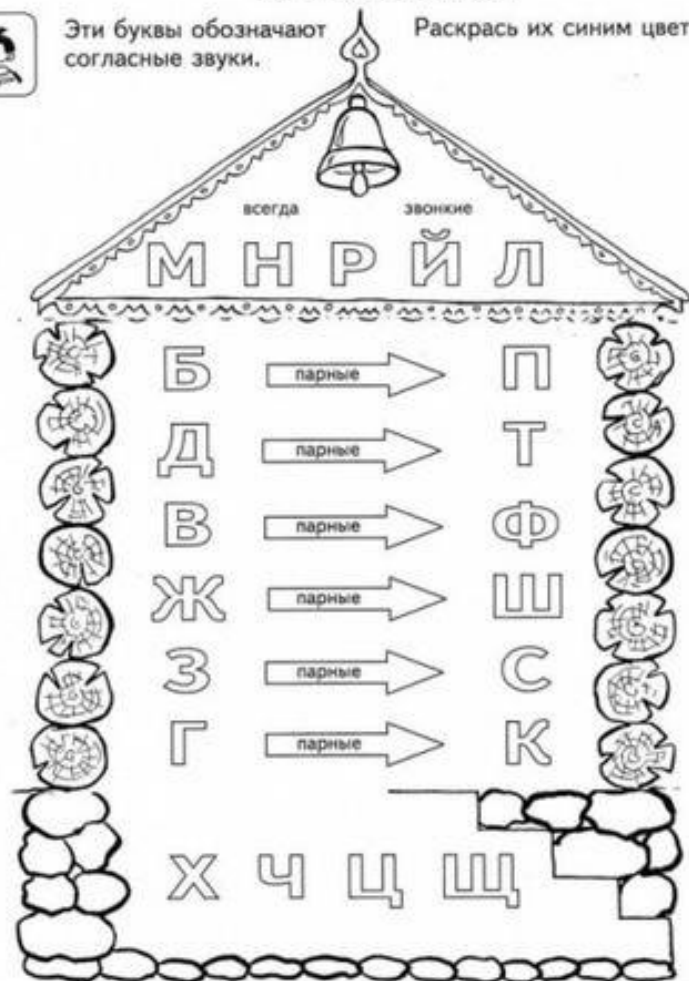
Б А В Г А Р С Т А О Ф У А Л Ч
К С А А У И Е Ш А Н Г А С С Ю
Э С А С Т Х Ъ А И Ю А О У И С
Н П А С З Ж С В С Д Е С А С У
Ч А Е И А С В О А О Ы С Г В А
С Ф С Х Ш У Э Б Б А В Г А З Я

СОГЛАСНЫЕ



Эти буквы обозначают согласные звуки.

Раскрась их синим цветом.



Согласный звук:

- образуется при помощи шума или шума и голоса;
- встречает преграды при произношении;
- не образует слога.

ГЛАСНЫЕ



Эти буквы обозначают гласные звуки. Раскрась их красным цветом.

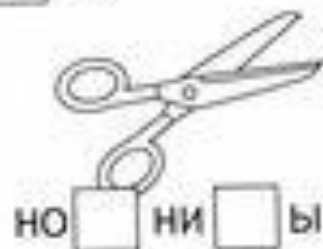
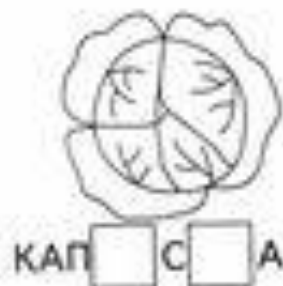
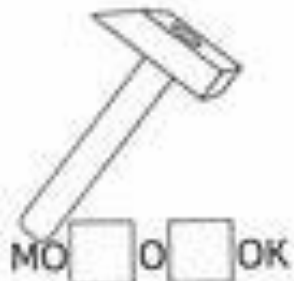
Соедини предмет и букву, с которой начинается его название. (автобус, обезьяна, указка, индюк, экскаватор, яблоко, юла, енот, ёжик)



Гласный звук:

- образуется при помощи голоса;
- произносится без преград;
- образует слог.

Обрати внимание на то, что на этой странице нет предмета, название которого начиналось бы на букву «ы». В русском языке нет слов, начинающихся на эту букву.



Запиши недостающие буквы.

Б



Е К



Б А



И Г



Б Б И К



Б О Ч К



П Е Е Ъ Е



Блины, кекс, батон, пирог, бублик, булочка, печенье.



А Ш А К Ч
2 3 5 4 1

--	--	--	--	--



Т Н А С А К
2 6 3 1 5 4

--	--	--	--	--	--



А Е А Т Р К Л
7 4 2 1 3 6 5

--	--	--	--	--	--	--



Л Р С К Т А Ю Я
7 5 3 1 4 2 6 8

--	--	--	--	--	--	--	--



Запиши недостающие буквы.



К	Р				
---	---	--	--	--	--

	А		А	Н		А	Ш	
--	---	--	---	---	--	---	---	--



	Ю	К			К
--	---	---	--	--	---

А		Ь			
---	--	---	--	--	--



	А			И	К
--	---	--	--	---	---

	И		Е	Й	
--	---	--	---	---	--



		Е	Й
--	--	---	---



Краски, карандаш, рюкзак, альбом, ластик, линейка, клей.

Береги учебники

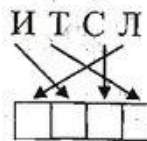
1. Читай быстро целыми словами «по кругу».

лист	бери	не бери
книга	береги	не береги
учебник	рисуй	не рисуй
надень	загибай	не загибай
обложка	вырывай	не вырывай
страница	только	на учебник

2. Дети играют в прятки. Найди 7 детей.



3. Запиши буквы в те клетки, куда показывают стрелки, и прочитай слово.



ЗВУКИ И БУКВЫ: начало слова

В каждой картинке выделены начальные звуки слов.

Назови букву, которая обозначает этот звук.

	И	О	Г	В	Н
	Ф	М	И	А	К
	Б	Н	О	Т	А
	Ы	К	Г	Н	С
	Т	В	Е	Д	Ф
	Д	А	У	П	Т
	А	Р	К	Н	Ц

Догадайся по описанию, о каких предметах идёт речь.

Круглый, деревянный,
обеденный

Круглый, воздушный,
лёгкий

Пушистый, пугливый,
длинноухий

Пушистая, хитрая,
рыжая

Колочая, ароматная,
красная

Колочая, лесная,
пышная

Вкусная, хрустящая,
рыжая

Вкусный, хрустящий,
зелёный



ЗВУКИ и БУКВЫ: лишние буквы

Вот несколько звуков. Выбери из каждого звука лишнюю букву.

Может случиться так, что, вы уже не сможете найти лишнюю букву. Это значит, буквы в звуке одинаковые.

	Ф	С	Т	П	М
	Л	Ж	Б	У	К
	В	С	Г	А	Б
	Ч	А	К	Ш	Д
	Д	Ы	Н	Т	С
	Б	Й	В	Р	Н
	З	К	Д	Г	У

Автор: Наталья Нестеренко, 2011-2012, в которой играют дети и вы - natallanest@yandex.blogspot.com

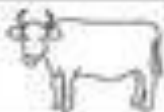
ЗВУКИ и БУКВЫ: конец слова


Прочитай слово по картинке. Какие последние звук этого слова.

Какие звук выделен в таблице, какой буквой обозначен последний звук слова.


	Ж	Ш	А	К	У
---	---	---	---	---	---


	Р	Б	А	О	З
---	---	---	---	---	---

	Р	К	А	Ф	В
---	---	---	---	---	---

	Н	И	О	Л	М
---	---	---	---	---	---

	Е	Н	К	С	О
--	---	---	---	---	---

	У	П	Х	К	А
---	---	---	---	---	---

	Л	А	Н	О	С
---	---	---	---	---	---

Автор: Наталья Чистякова, сайт kufon, в котором играют дети в 3+ - kaleidoskopik.net



Запиши недостающие буквы.



	А		О		Т
--	---	--	---	--	---

		Д		
--	--	---	--	--



	А		Е		
--	---	--	---	--	--

	А		О		Е	Т
--	---	--	---	--	---	---



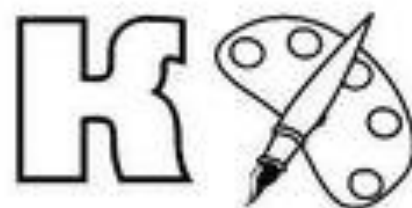

			Е	З	Д
--	--	--	---	---	---

	О			Б		Ь
--	---	--	--	---	--	---



	Е			О		Е	Т
--	---	--	--	---	--	---	---

Самолет, подка, ракета, самолёт, поезд, корабль, вертолёт.



П  Р  С  Т 

У  Ф  Х  Ц 

Ч  Ш  Щ  Ъ Ы Ь

Э  Ю  Я 



А Б В Г Д Е Ё

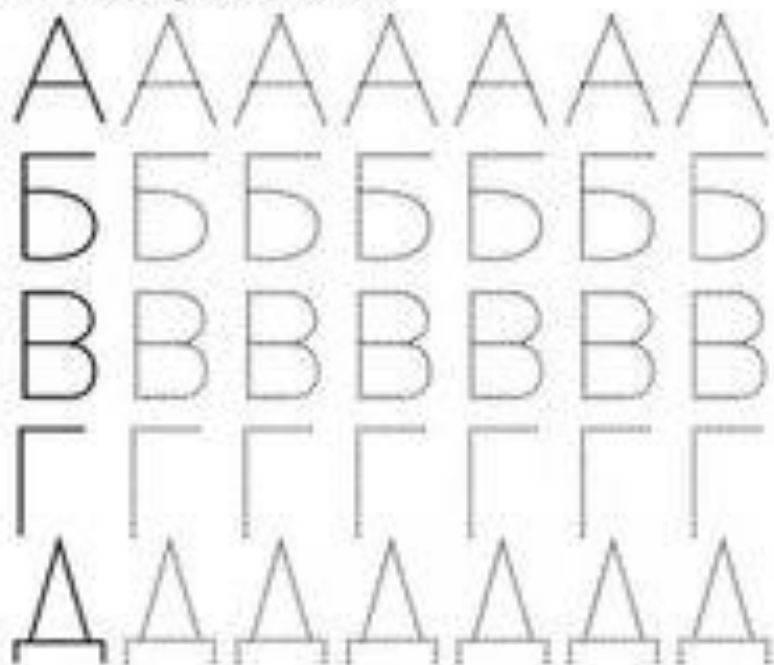
Ж З И Й К Л М Н

О П Р С Т У Ф Х

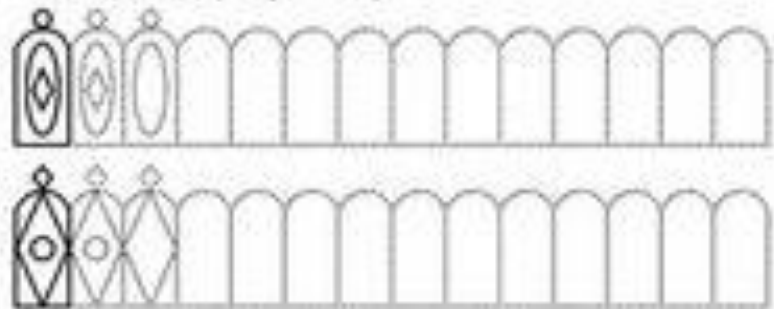
Ц Ч Ш Щ Ъ Ы Ь

Э Ю Я


• Обведи буквы по точкам.



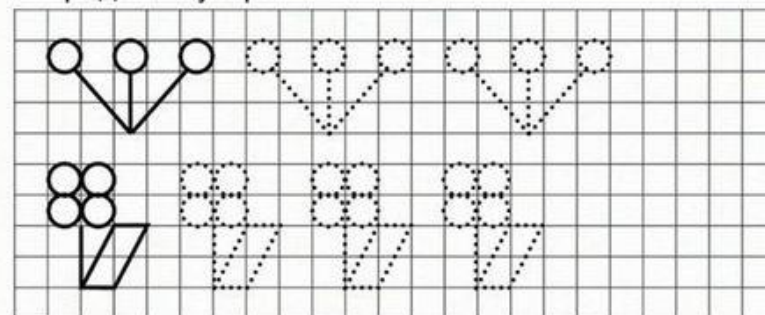
• Обведи и дорисуй забор.



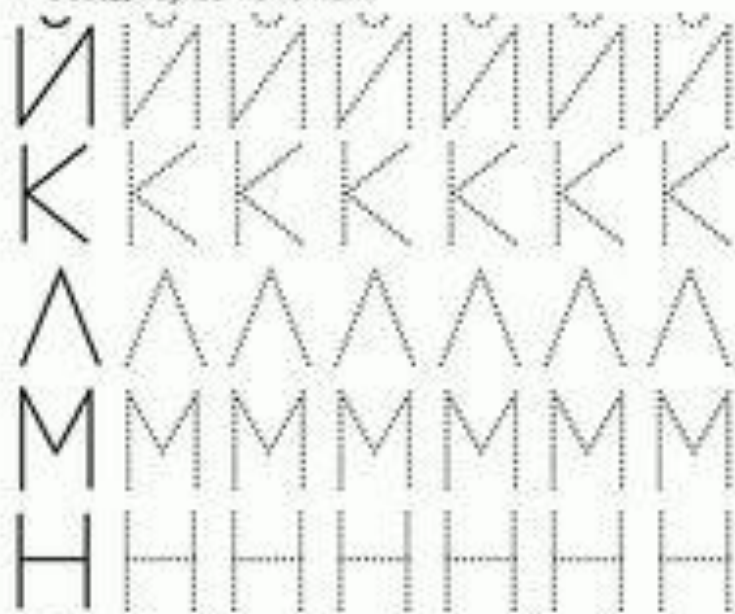
• Обведи буквы по точкам.



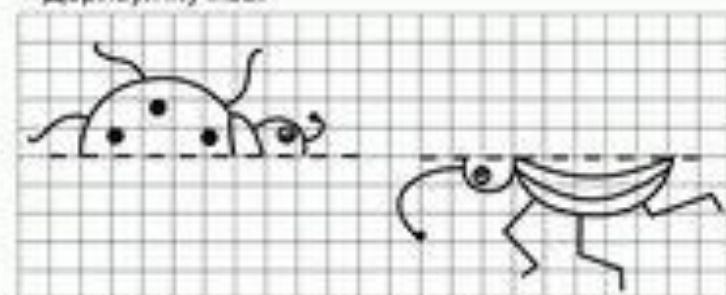
• Продолжи узор.



- Обведи буквы по точкам.

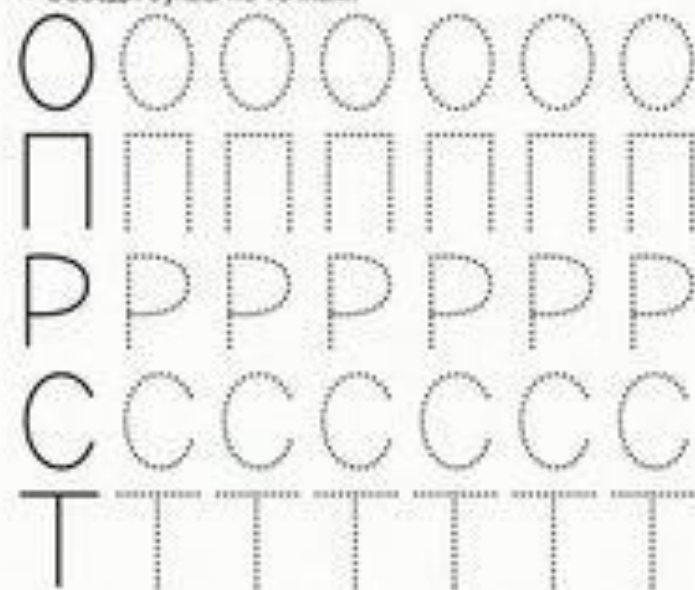


- Дорисуй жуков.



18

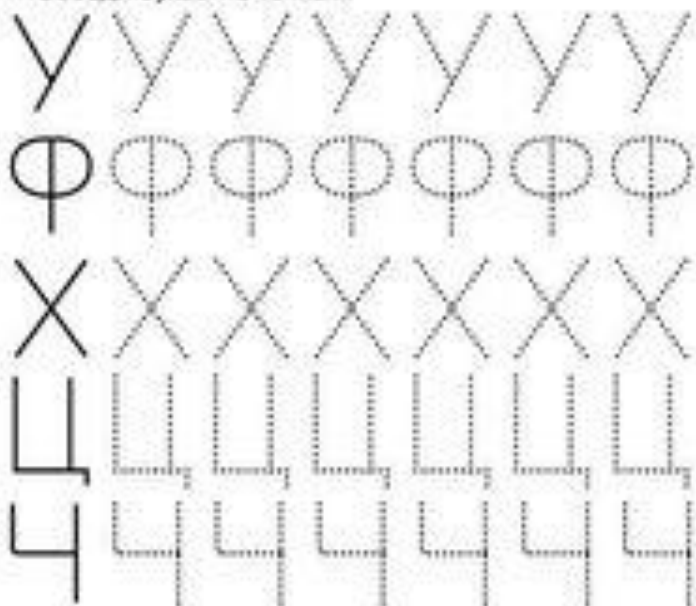
- Обведи буквы по точкам.



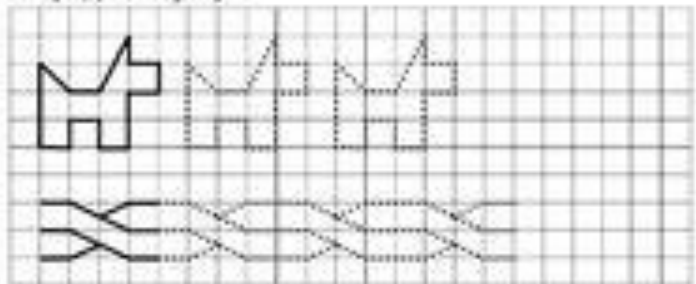
- Закрась квадраты так, чтобы получились буквы Н и Т.



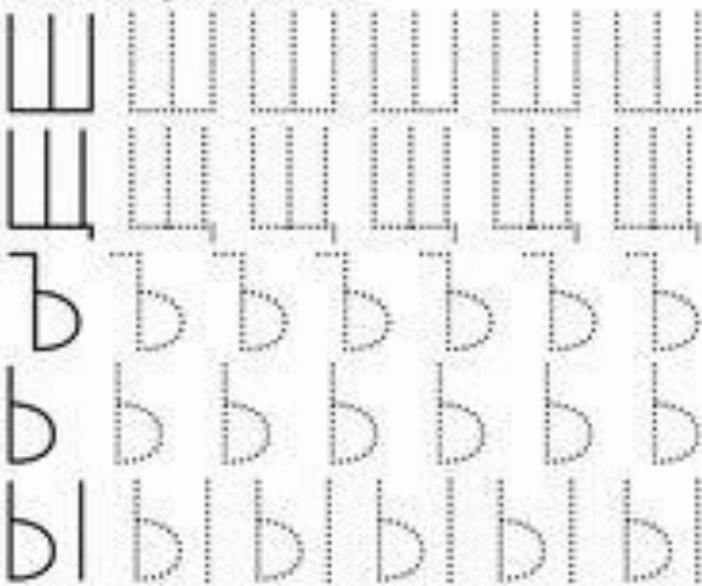
- Обведи буквы по точкам.



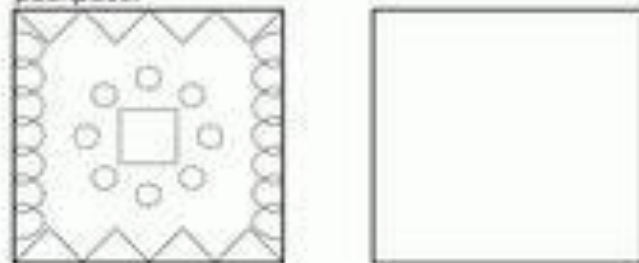
- Продолжи узор.



- Обведи буквы по точкам.



- Обведи орнамент ковра, нарисуй такой же справа и раскрась.



Amelica.com

Пропиши печатные буквы
«От буквы к слову»

Алфавит: обведи буквы по точкам.

А Б В Г Д Е Ё Ж З И
Й К Л М Н О П Р С Т
У Ф Х Ц Ч Ш Щ Ъ Ы Ь
Э Ю Я

А теперь напишите буквы сами.

Найди спрятанные слова

1. ЁЖ
2. ПЕС
3. УХО
4. СУП
5. ПУК
6. ОСЯ



е	ж	ю	л	е	с
р	з	р	ш	г	п
о	у	х	о	н	п
с	о	ц	й	ф	у
у	ч	а	ж	ы	к
п	э	о	с	а	ь

с	х	о	р	у	б
п	м	к	я	д	ы
о	ч	у	с	т	к
б	и	г	з	х	е
а	ь	п	р	и	с
ж	у	к	е	щ	б

1. УС
2. КОР
3. ПОБ
4. БЫК
5. РИС
6. ЖУК

